



ASTERI TULOVEROILMOITUS

Päivitys 10.12.2007

**sisältäen kaikki
verovuoden 2007 lomakkeet**

Tämä päivitysvihko täydentyy joulu-tammikuun aikana,

tämä on esiversio ohjevihkosesta,
tulostettu 12.12.2007 10:06

Atsoft Oy Mäkinen

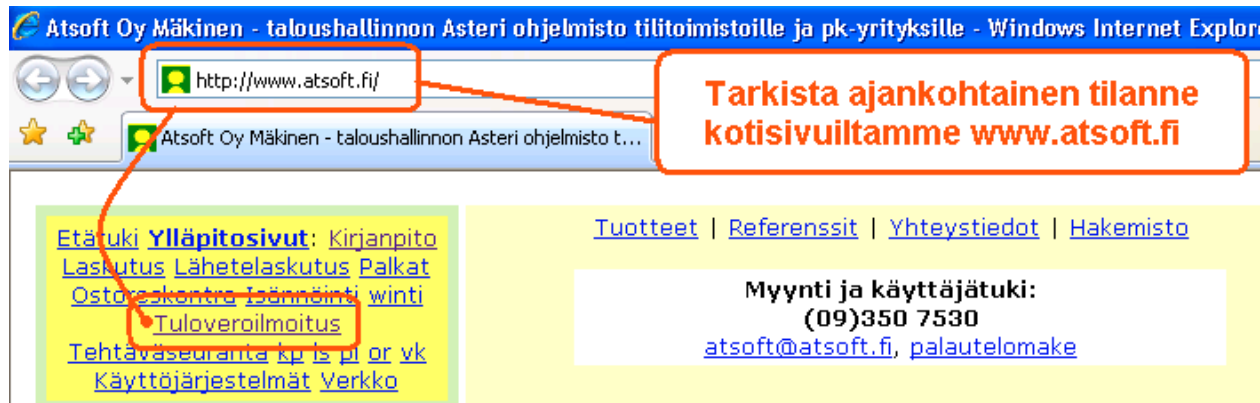
Malminkaari 21 B
00700 HELSINKI

Puh. (09) 350 75 30
Fax (09) 350 75 321

www.atsoft.fi
atsoft@atsoft.fi

TUKIPALVELUJEN YHTEYSTIEDOT

Tarkista ajankohtaiset tiedot kotisivuiltamme



Veroilmoituksen sisältökysymyksissä neuvovat

Verohallinnon valtakunnalliset palvelunumerot, esim.

- osakeyhtiöt p. 020 697 006
- maatalous- ja metsäverotus p. 020 697 016
- yrittäjät p. 020 697 004

Sähköisen ilmoitustiedoston lähettämisessä neuvovat

Verohallinnon Tyvi-palvelu ja Katso-tukipalvelu

tyvi@vero.fi

katso@vero.fi

p. 020 697 040

Asteri-ohjelman käytössä neuvoo

Atsoft Oy Mäkinen

tuki@atsoft.fi

www.atsoft.fi

p. 09-350 7530

KAIKKI VEROVUODEN 2007 LOMAKKEET JULKAISTU

Tämä päivitys sisältää kaikki verovuoden 2007 päälomakkeet liitelomakkeineen. Päälomakkeita ovat

2 – maatalous

4 – kiinteistöyhteisö

5 – ammatinharjoittaja

6 – yhteisetuus, valtion laitos, kunta, seurakunta

6A – elinkeinoyhtymä (kommandiittiyhtiö, avoin yhtiö)

6B – osakeyhtiö

6C – yhdistys ja säätiö

Liitelomakkeista 2C – metsätalous ja 36 – yhtymäselvitys voivat olla myös päälomakkeita. Ne löydät kuitenkin ohjelmasta valitsemalla täplän 2-päälomakkeen kohdalle. Jätä tällöin turhat lomakkeet täyttämättä ja ruksaa ilmoitettavaksi vain tarvittavat.

Päälomake 2 esiintyy myös päälomakkeen 5 liitteenä ja annetaan, mikäli ammatinharjoittajalla on maataloutta.

Muita liitelomakkeita ovat 35, 62, 3, 3A, 7, 7A, 7B, 7C, 8A, 8B, 12A, 18, 18B, 65, 66, 70, 71, 72, 73, 73B, 74, 75, 76, TTK, YKP, SELVI.

TTK on tilintarkastuskertomus.

YKP on yhtiökokouksen pöytäkirja.

SELVI on selvityslomake, jolla voit ilmoittaa tarvittavaa vapaamuotoista lisäselvitystä.

Toisin sanoen verovuoteen 2006 nähden on tullut jonkin verran uusia lomakkeita.

Lomakkeet 3, 3A, 7, 74, 75, TTK ja YKP on mahdollista antaa myös sähköisen tuloveroilmoituksen sähköisenä liitteenä. Tällöin on tiedoston oikeanlainen nimeäminen ehdottoman tärkeää. Käytä ohjelmassa olevaa Tiedosto|Nimeä lähetettävät liitetiedostotoimintoa.

PÄIVITYKSEN ASENTAMINEN

Päivitys asennetaan asentamalla netistä

- uusin ohjelmaversio kohdasta 1C
- uudet laskentaohjeet ja perusmääritykset kohdasta 2A ja 2B (07,vim ja veroh07.viv)
- uudet tilikartat ja tilirungot atsoft.fi/genetili.htm

Vaihe 1: Asenna uusin ohjelmaversio

Atsoft Oy Mäkinen - taloushallinnon Asteri ohjelmisto tilitoimistoille ja pk-yrityksille - Win

http://www.atsoft.fi/

Atsoft Oy Mäkinen - taloushallinnon Asteri ohjelmisto t...

Etätuki **Ylläpitosivut**: Kirjanpito
Laskutus Lähetelaskutus Palkat
Ostoreskontra Isännöinti winti
Tuloveroilmoitus
Tehtävien suorituskalenteri

Tuotteet | Referenssit | Yhteystiedot

Myynti ja käyttäjätuki:
(09)350 7530
atsoft@atsoft.fi. palautelom

Asteri tuloveroilmoitus tukisivut (winvi) - Windows Internet Explorer

http://www.atsoft.fi/tukivi.html

Asteri tuloveroilmoitus tukisivut (winvi)

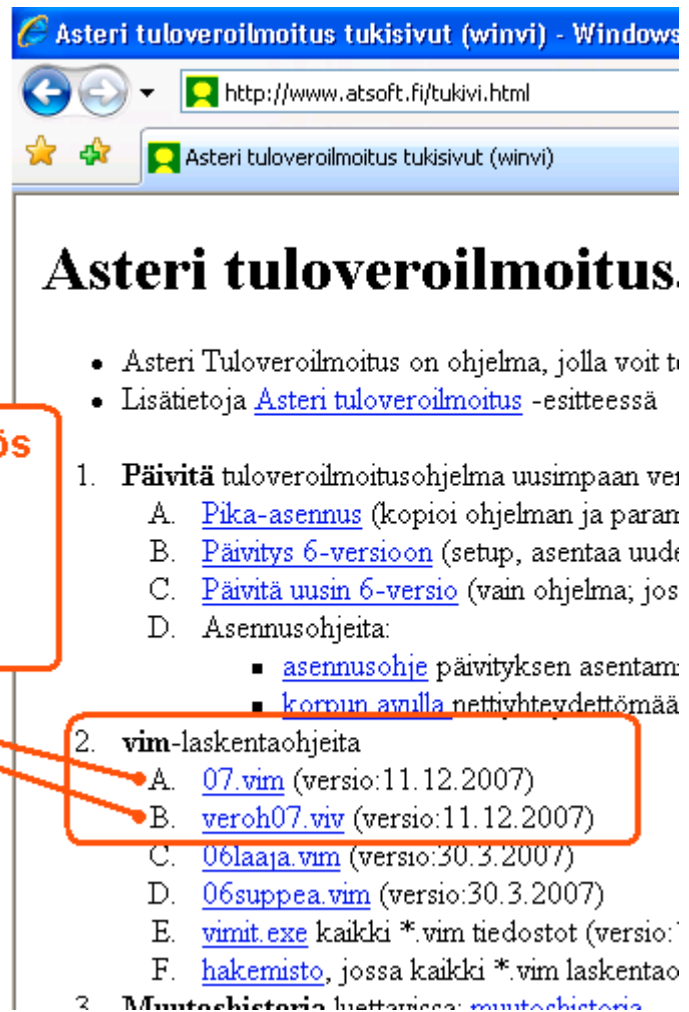
Asteri tuloveroilmoitus, tukisivu

1. **Päivitä** tuloveroilmoitusohjelma uusimpaan versioon(versio:11.12.2007):
 - A. [Pika-asennus](#) (kopioi ohjelm...
 - B. [Päivitys 6-versioon](#) (seurp, a...
 - C. [Päivitä uusin 6-versio](#) (vain o...

Lataa uusin ohjelmaversio tukisivun 1 C kohdasta

Vaihe 2: Asenna uudet laskentaohjeet ja perusmääritykset

Lataa samalta sivulta myös
uudet laskentaohjeet
ja perusmääritykset
2.A. 07.vim ja
2.B. veroh07.viv



Asteri tuloveroilmoitus tukisivut (winvi) - Windows

http://www.atsoft.fi/tukivi.html

Asteri tuloveroilmoitus tukisivut (winvi)

Asteri tuloveroilmoitus.

- Asteri Tuloveroilmoitus on ohjelma, jolla voit t
- Lisätietoja [Asteri tuloveroilmoitus](#) -esitteessä

1. **Päivitä** tuloveroilmoitusohjelma uusimpaan versioon.
 - A. [Pika-asennus](#) (kopioi ohjelman ja parantaa sen)
 - B. [Päivitys 6-versioon](#) (setup, asentaa uuden version)
 - C. [Päivitä uusin 6-versio](#) (vain ohjelma, jos olet asentanut ohjelman)
 - D. Asennusohjeita:
 - [asennusohje](#) päivityksen asentamiseksi
 - [korpuun avulla](#) nettiyhteydettömässä tilassa
2. **vim**-laskentaohjeita
 - A. [07.vim](#) (versio:11.12.2007)
 - B. [veroh07.viv](#) (versio:11.12.2007)
 - C. [06laaja.vim](#) (versio:30.3.2007)
 - D. [06suppea.vim](#) (versio:30.3.2007)
 - E. [vimit.exe](#) kaikki *.vim tiedostot (versio:11.12.2007)
 - F. [hakemisto](#), jossa kaikki *.vim laskentaohjeet
3. **Muutoshistoria** luettavana: [muutoshistoria](#)

Vaihe 3: Asenna uudet tilikartat ja tilinpäätösrungot

The image shows two overlapping browser windows. The top window displays the Atsoft Oy Mäkinen website with various navigation links. A red box highlights the text "Asenna uudet tilikartat ja tilinpäätösrungot" (Install new accounting charts and financial statements). The bottom window shows a download page titled "Lataa tästä koneellesi uusimmat tilikartat - Windows Internet Explorer". A red box highlights the text "Avoin yhtiö asenna win, asenna dos" (Open company install win, install dos).

Atsoft Oy Mäkinen - taloushallinnon Asteri ohjelmisto tilitoimistoille ja pk-yrityksille

http://www.atsoft.fi/

Atsoft Oy Mäkinen - talous

Asenna uudet tilikartat ja tilinpäätösrungot

Etätuki **Ylläpitosivut**: Kirjanpito
Laskutus Lähetelaskutus Palkat
Ostoreskontra Isännöinti winti
Tuloveroilmoitus
Tehtäväseuranta kp le pl or vk
Käyttöjärjestelmät Verkko

Tuotteet | Referenssit |

Myynti ja k
(09)35
atsoft@atsoft.fi

Hae sivuilta:

5 minuutin pituisia i

Käyttäjälle:
- Keskustelualue
- [Tukisivut](#), [Päiväpäivitykset](#)
- **Tilikartat**, [Laskulomakkeet](#)
- [Ohjeita uuden koneen ostajalle](#)
- [Dos ohjelmat uuteen koneeseen](#)

Lataa tästä koneellesi uusimmat tilikartat - Windows Internet Explorer

http://www.atsoft.fi/genetili.htm

Lataa tästä koneellesi uusimmat tilikartat

Kotisivuilta noudettavissa oleva

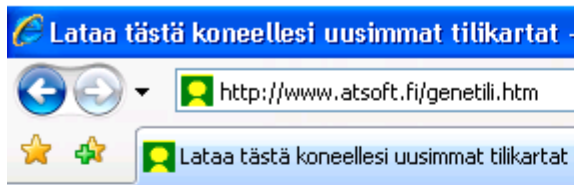
Selitys

Avoin yhtiö [asenna win](#), [asenna dos](#)
Kuten osakeyhtiö patsi että oma pääoma on avoimen yhtiön muka
07 tilikarttaan on lisätty tilit
2488 Velat osakkaille
6491 Sakot ja muut rangaistuskulut
6495 Muut vähennyskelvottomat kulut
9200 Välittömät verot

Bostadsaktiebolag [asenna win](#), [asenna dos](#)

tilikartat ja tilirungot saat asennettua **asenna win** linkistä:

Tilipuiteistomuutoksia on tullut
- avoin yhtiön ay07
- kommandiittiyhtiö ky07
- maatalouden harjoittajan veromuistiinpanoihin mv07
- metsätalouden me07 tilikarttoihin ja tilinpäätösrunkoihin



Kotisivuilta noudettavissa olevat tilipuiteistot

Selitys	Tilikartta
Avoin yhtiö asenna win , asenna dos Kuten osakeyhtiö paitsi että on 07 tilikarttaan on lisätty tilit 2488 Velat osakkaille 6491 Sakot ja muut rangaistusmaksut 6495 Muut vähennyskelvottomat kulut 9200 Välittömät verot	Win: aytk07.tk Dos: aytk07.tk
Kommandiittiyhtiö asenna win , asenna dos Kuten osakeyhtiö, paitsi että oma pääoma on kommandiittiyhtiön. 07 tilikarttaan on lisätty tilit 2488 Velat osakkaille 6491 Sakot ja muut rangaistusmaksut 6495 Muut vähennyskelvottomat kulut 9200 Välittömät verot	Win: kytk07.tk 28.11.2007 Dos: kytk07.tk
MAATALOUDEN HARJOITTAJIEN VEROMUISTIINPANOT 2007 asenna win , asenna dos Maatalouden 2007 (tuloslaskelman) kaavan mukainen. Nettovarallisuuslaskelma (taseen tyyppinen osa) vaatii tarkennuksia kun lomakkeet ja tarpeet siltä osin selviävät. Tilipuiteisto on hyvin suppea ja tarkistettava ennen käyttöä. MV07. WTR noudattaa veroilmoituksen asettelua, jossa nettovarallisuus. MB04. wtr noudattaa hivenen taseen kaavaa jossa velat on velkoina.	Win: mvtk07.tk 23.11.2007 Dos: mvtk07.tk
Metsätalous asenna win , asenna dos Metsätalouden tilipuiteisto vuodelta 2007.	Win: metk07.tk Dos: metk07.tk

asenna uusimmat versiot napsauttamalla vuoden 2007 tilipuiteistoissa asenna win -linkkiä

ASTERI KIRJANPIDON TILIPUITTEISTOMUUTOKSIA

Asteri Kirjanpidon tilikarttoihin ja tilinpäätösrunkoihin on tehty joitakin muutoksia, joiden jälkeen ne vastaavat tarkemmin verovuoden 2007 tuloveroilmoituksia.

Muutoksia ovat:

- maatalouden tilirungossa mv07.wtr
 - apukirjausten vastatilin kerroin on nyt -1, eikä 1
- maatalouden tilikartassa mvtk07.tka
 - yksi kirjoitusvirhe korjattu "Tmaatalouden osakkeet..."
- metsätalouden tilirungossa me07.wtr
 - otsikoiden numeroinnit muutettu vastaamaan vuoden 2007 tuloveroilmoituksen numerointia
- kommandiitti- ja avoimen yhtiön tilikartoissa kytk07.tka ja aytk07.tka
 - lisätty tilit
 - 2488 Velat osakkaille
 - 6491 Sakot ja muut rangaistusmaksut
 - 6495 Muut vähennyskelvottomat kulut
 - 9200 Välittömät verot
- kommandiitti- ja avoimen yhtiön tilirungoissa ky07.wtr ja ay07.wtr
 - lisätty otsikko "Välittömät verot"

Netistä saat ko. määrittelyt osoitteesta

<http://www.atsoft.fi/genetili.htm>

VEROVUODEN LUONTI JA SALDOJEN TUOMINEN

Verovuoden luonti-ikkuna on jonkin verran muuttunut. Olennaisin muutos on, että kirjanpidon tietokanta kysytään nyt erikseen

- maatalouden 2-lomaketta varten
- metsätalouden 2C-lomaketta varten
- maatalouden tulonlähteen 7C-lomaketta varten

Muille lomakkeille kirjanpidon saldot tulevat edelleen ensimmäiseksi määrittelystä tietokannasta.

Luo uusi tuloveroilmoitus

Verovuosi 2007

Asteri Tuloveroilmoitus-tietokanta, josta haetaan edellisen verovuoden tiedot:

Kieli / Språk: suomi svenska

Yrityksen perustietoja (kirjanpito) ...

Yrityksen perustietoja (tuloveroilmoitus) ...

Verovuoden peruskaavat tiedostosta:

Asteri Kirjanpidon tilikausitietokanta, josta haetaan taseen ja tuloslaskelman luvut lomakkeelle 4, 5, 6, 6A, 6B, 6C yms.

...ja lomakkeelle 2 (maatalous)	<input type="text" value="c:\mik4\winvi\oma\ma07.wkp"/>	<input type="button" value="Selaa..."/>	(löytyy myös päälomakkeen 5 alta)
...ja lomakkeelle 2C (metsätalous)	<input type="text" value="c:\mik4\winvi\oma\me07.wkp"/>	<input type="button" value="Selaa..."/>	(liittyy päälomakkeisiin 2 ja 5)
...ja lomakkeelle 7C (maatal. tulonlähtede)	<input type="text"/>	<input type="button" value="Selaa..."/>	(liittyy päälomakkeeseen 6A)

Päälomake

2 - Maatalouden veroilmoitus (2) - Skattedeklaration för jordbruk (2)

4 - Kiinteistöyhteisön veroilmoitus (4) - Skattedeklaration för fastighetssamfund (4)

5 - Ammatinharjoittajan veroilmoitus (5) - Skattedeklaration för yrkesutövare (5)

6 - Veroilmoitus; yhteisö, valtion laitos, kunta, seurakunta yms. (6) - Skattedeklaration; samfälliga förmåner, statliga inrättningar, kommuner, församlingar mm. (6)

6A - Elinkeinoyhityksen veroilmoitus (6A) - Skattedeklaration för näringsammanslutning (6A)

6B - Elinkeino toiminnan veroilmoitus, yhteisö (6B) - Skattedeklaration för näringsverksamhet, samfund (6B)

6C - Yhdistyksen ja säätiön veroilmoitus (6C) - Skattedeklaration för förening och stiftelse (6C)

Jos varsinaista päälomaketta ei ole, voit lähettää lomakkeen 2C tai 36 yksin. Ne löytyvät päälomakkeen 2 alta.

Tilikausi muodossa PPKKVVV-PPKKVVV:

Nyt luotavan Asteri Tuloveroilmoitus-tietokannan nimi:

OTSIKKO-,KAAVA- JA TILIMÄÄRITTELYT PÄIVITETTY

veroh07.viv sisältää nyt kaikki verovuoden 2007 päälomakkeet ja liitelomakkeet, myös syksyllä 2007 julkaistut henkilöyhtiöt.

07.vim sisältää nyt kaikki verovuoden 2007 päälomakkeet ja liitelomakkeet, myös syksyllä 2007 julkaistut henkilöyhtiöt. Kaavoihin ja tilimäärittelyihin on tehty tarpeelliset muutokset.

Päivitysrompulta em. määrittelyt asentuvat automaattisesti.

Netistä saat ko. määrittelyt osoitteesta

<http://www.atsoft.fi/tukivi.html>

kohdasta 2.

Määrittelyt asennetaan c:\winkp-kansioon tai vastaavaan kansioon, jossa tuloveroilmoitusohjelmakin (winvi.exe) sijaitsee.

UUSIA KAAVAMAHDOLLISUUKSIA OHJELMASSA

Kertolasku OSUM-funktiossa

OSUM-funktiossa voi käyttää nyt myös kertolaskua.

Esim. lomakkeella 8B kohdassa 151 on kaava $OSUM(+148*150)$, mikä tarkoittaa, että käyttöomaisuusosakkeiden vertailuarvo yhteensä (151) on vertailuarvo à (150) kerrottuna osakkeiden lukumäärällä (148).

HUOM! Jotta ohjelma tunnistaisi OSUM-kaavassa olevat kentännumerot, on sulkujen sisällä oltava ensimmäisenä merkkinä + tai - sen mukaan otetaanko ensimmäinen kenttä sellaisenaan vai vastalukuna.

Sarakkeen yhteissumma kokonaislukuna, KSUM

KSUM-funktio laskee osatietoryhmän sarakkeen yhteissumman kuten SUM, mutta tuottaa lopputuloksen kokonaislukuna.

Esim. lomakkeen 8B kohdassa 600 on kaava $KSUM(148)$, mikä tarkoittaa, että käyttöomaisuusosakkeiden lukumäärä (600) on kokonaisluku ja saadaan laskemalla osatietoryhmän lukumäärä-sarakkeen (148) luvut yhteen.

Yksinkertaiset kaavat ja kokonaislukumuoto

Kaavat antavat nyt lopputuloksen kokonaislukuna, jos verohallinnon määrittelyssä on kokonaislukumuoto (esim. N8, jossa N tarkoittaa kokonaislukumuotoa ja 8 tiedon pituutta merkkeinä).

Esim. lomakkeen 8B kohdassa 603 on kaava $@600+@602$, mikä tarkoittaa, että osakkeiden lukumäärä yhteensä (603) on kokonaisluku ja saadaan laskemalla yhteen käyttöomaisuusosakkeiden lukumäärä (600) ja rahoitusomaisuusosakkeiden lukumäärä (602).

LIITTEIDEN UUSI NIMEÄMISSÄÄNTÖ

Asteri Tuloveroilmoituksella tehtävän varsinaisen sähköisen ilmoitustiedoston lisäksi voit lähettää verohallintoon pdf-, rtf-, doc- ja xls-muotoisia tiedostoliitteitä.

Nämä sähköisen tuloveroilmoituksen sähköiset liitteet pitää viimeistään verovuodesta 2008 alkaen nimetä uudella tavalla. Nimessä ei enää esiinny kunnanumeroa eikä verovuotta. Lisäksi sallitut liitteet ja niiden nimeäminen on tarkasti määritelty.

Liitteiden nimeämisestä on ohje osoitteessa <http://www.vero.fi/nc/doc/download.asp?id=5306;43539>
(hae: sähköisen tuloveroilmoituksen sähköiset liitteet)

Asteri Tuloveroilmoitus auttaa liitteiden nimeämisessä, ks. Tiedosto|Nimeä lähetettävät liitetiedostot. Ko. toiminto on päivitetty vastaamaan liitteiden uutta nimeämistapaa.

Liitteet lähetetään sähköisen veroilmoituksen jälkeen samalla tai myöhäisemmällä istunnolla.

TAMO ON NYT ILMOITIN

Asteri Tuloveroilmoituksella tehty sähköinen ilmoitustiedosto on aina lähetetty TaMo-palvelun avulla verohallintoon. TaMo-palvelun nimi on muuttunut. Uusi nimi on Ilmoitin. Palvelu löytyy osoitteesta <https://www.ilmoitin.fi/>

”Aineiston tarkastus”-kohdassa voit tarkastaa Asteri-ohjelmalla tehdyn ilmoitustiedoston. Jos tarkastus ilmoittaa virheistä, korjaa ne Asteri-ohjelmaan ja tee uusi ilmoitustiedosto. Tarkasta uudelleen ja toista, kunnes Ilmoitin ei enää huomauta virheistä.

”Aineiston lähetys”-kohdassa voit lähettää ilmoitustiedoston verohallintoon. Tunnistautumiseen tarvitset Katso-tunnisteen. Lisätietoa esim. osoitteesta

<http://www.atsoft.fi/katso-organisaatiotunnistus.htm>

ja

[http://www.vero.fi/default.asp?article=4594&domain=VERO_MAIN
&path=5,733,699&language=FIN](http://www.vero.fi/default.asp?article=4594&domain=VERO_MAIN&path=5,733,699&language=FIN)

(hae: Katso-organisaatiotunnistus)

TUKIPALVELUJEN YHTEYSTIEDOT

Veroilmoituksen sisältökysymyksissä neuvovat

Verohallinnon valtakunnalliset palvelunumerot, esim.
- osakeyhtiöt p. 020 697 006
- maatalous- ja metsäverotus p. 020 697 016
- yrittäjät p. 020 697 004

Sähköisen ilmoitustiedoston lähettämisessä neuvovat

Verohallinnon Tyvi-palvelu ja Katso-tukipalvelu
tyvi@vero.fi
katso@vero.fi
p. 020 697 040

Asteri-ohjelman käytössä neuvoo

Atsoft Oy Mäkinen
tuki@atsoft.fi
p. 09-350 7530